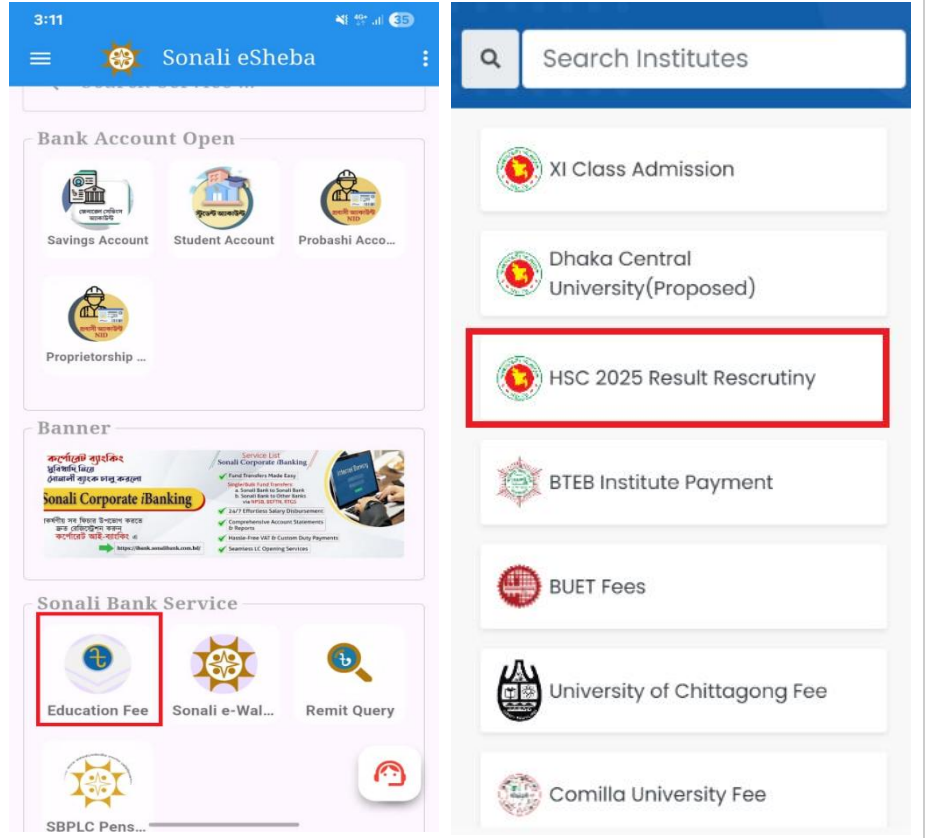


'HSC 2025 Result Rescrutiny' ফি জমা প্রদানের নির্দেশিকা

“সোনালী ই-সেবা” মোবাইল অ্যাপ এর মাধ্যমে ‘HSC 2025 Result Rescrutiny’ এর ফি প্রদানের জন্য নিম্নে প্রদর্শিত ধাপগুলো অনুসরণ করুনঃ

ধাপ-১: অ্যাপটি খুলুন এবং “HSC 2025 Result Rescrutiny” আইকনে টাচ করুন।



ধাপ-২: প্রয়োজনীয় তথ্য প্রদান করুন এবং Check বাটনে টাচ করুন।

Board Rescrutiny Payment

Student Information

HSC Roll*
123457

Board Name*
RAJSHAHI

Year*
2025

Contact No*
01711234567

Check Clear

ধাপ-৩: প্রদত্ত তথ্যের সঠিকতা যাচাই করুন।
ডিসপ্লেতে প্রদর্শিত সকল তথ্য সঠিক আছে কি
না তা চেক করুন। তথ্য সঠিক থাকলে ফি
পরিশোধের জন্য "**Payment Request**"
বাটনে ক্লিক করুন।

Board Rescrutiny Payment

Please review your information and make payment

Name	Mr.B
HSC Roll	123457
Board Name	RAJSHAHI
Year	2025
Contact No	01711234567
Amount	600.00

Payment Request

ধাপ-৪: আপনার সুবিধাজনক পদ্ধতিতে ফি
পরিশোধ করুন

সোনালী ই-সেবা

Are you sure for the payment.

CANCEL **OK**

Year: 2025
Contact No: 01711234567
Amount: 600.00

Payment Request

© 2020 - Sonali Bank Limited

Sonali Bank PLC
Sonali Payment Gateway

Transaction Amount: **600.00**

Paid By: Mr. B
Bank Ref.: 2510139000172265
Invoice No.: 251013RSC00007|123457
Contact No.: 01711234567
Payment To: RESCRUTINY

Time Remaining: 5:41

Sonali Bank | Card | Mobile Banking | Internet Banking

Account | e-Wallet

Exit | 16639, +8809610016639, V 3.0


ফি পরিশোধের জন্য "**OK**" বাটনে ক্লিক করার পর চিত্রে প্রদর্শিত **Sonali Payment Gateway** পেজ প্রদর্শিত হবে। উক্ত পেজ থেকে এবার আপনি আপনার পছন্দমত যে কোন একটি অপশন ব্যবহার করে ফি পরিশোধ করতে পারবেন।

সোনালী ব্যাংক পিএলসি এর যে কোন শাখায় আপনার একাউন্ট থাকলে আপনি "Account" অথবা "e-Wallet" আইকনে ট্যাপ করে আপনার একাউন্ট থেকেই ফি পরিশোধ করতে পারবেন।

যে কোন ব্যাংকের ভিসা/মাস্টার কার্ড, এমেক্স কার্ড, ডাচ-বাংলা ব্যাংকের নেক্সাস কার্ড ব্যবহার করেও আপনি ফি পরিশোধ করতে পারবেন।

মোবাইল ব্যাংকিং (bKash, Rocket, Nagad, Tap, Upay, Ok wallet ইত্যাদি) ব্যবহার করেও আপনি ফি পরিশোধ করতে পারবেন।





ইন্টারনেট ব্যাংকিং ব্যবহার করেও আপনি ফি পরিশোধ করতে পারবেন।

 **Sonali Bank PLC**
Sonali Payment Gateway


Transaction Amount 600.00

Paid By : **Mr. B**
Bank Ref. : **2510139000172265**
Invoice No. : **251013RSC00007|123457**
Contact No. : **0171122792**
Payment To : **RESCRUTINY**

Time Remaining : 1:49

Sonali Bank	Card	Mobile Banking	Internet Banking
 VISA	 Master	 Amex	 NEXUS












Exit 16639, +8809610016639, V 3.0

 **Sonali Bank PLC**
Sonali Payment Gateway


Transaction Amount 600.00

Paid By : **Mr. B**
Bank Ref. : **2510139000172265**
Invoice No. : **251013RSC00007|123457**
Contact No. : **0171122792**
Payment To : **RESCRUTINY**

Time Remaining : 0:00

Sonali Bank	Card	Mobile Banking	Internet Banking
 Nagad	 ROCKET	 Upay	 BKash
 Pocket	 Cellfin	 tap	 OKwallet
 MeghnaPay	 TeleCash	 Islamic Wallet	








Exit 16639, +8809610016639, V 3.0

 **Sonali Bank PLC**
Sonali Payment Gateway

Transaction Amount 600.00

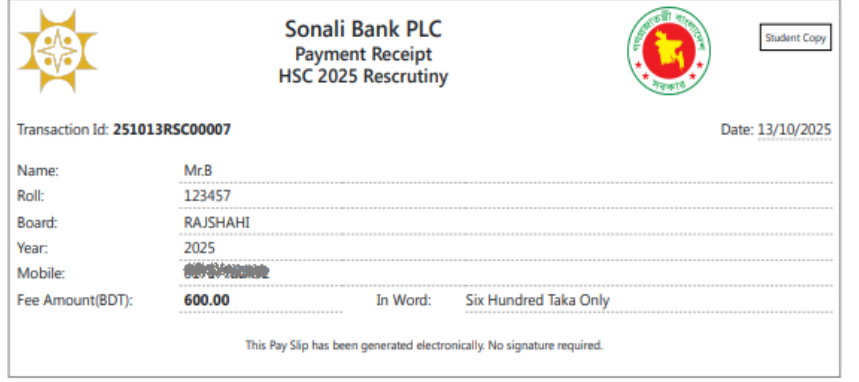
Paid By : **Mr. B**
Bank Ref. : **2510139000172265**
Invoice No. : **251013RSC00007|123457**
Contact No. : **0171122792**
Payment To : **RESCRUTINY**

Time Remaining : 0:00

Sonali Bank	Card	Mobile Banking	Internet Banking
 IBBL	 MTB	 Meghna	 AB
 MyPrime	 South East	 Citytouch	

Exit 16639, +8809610016639, V 3.0

ধাপ-৬: ফি পরিশোধের পর পে স্লিপ সংরক্ষন



Sonali Bank PLC
Payment Receipt
HSC 2025 Rescrutiny

Transaction Id: 251013RSC00007 Date: 13/10/2025

Name: Mr.B
Roll: 123457
Board: RAJSHAHI
Year: 2025
Mobile: ~~XXXXXXXXXX~~
Fee Amount(BDT): 600.00 In Word: Six Hundred Taka Only

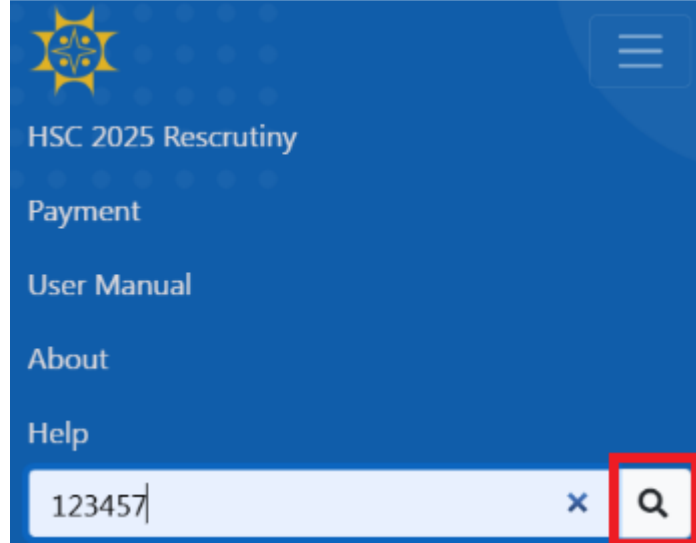
This Pay Slip has been generated electronically. No signature required.

সফলভাবে পেমেন্ট সম্পন্ন হলে একটি কনফার্মেশন এসএমএস (SMS) মোবাইলে প্রেরিত হবে এবং চিত্রে প্রদর্শিত পে স্লিপ যা মোবাইলের স্টোরেজে “sonalieSheba” নামক ফ্লোল্ডারে সেভ হবে অথবা আপনার মোবাইল ব্রাউজারে ভাউচারটি ওপেন হবে।

তথ্যঃ

১# পেমেন্ট হিস্টোরি দেখতে চাইলে মেনু অপশন ট্যাপ করলে একটা সার্চ বক্স দেখাবে সেখানে রোল নম্বর বা ট্রান আইডি লিখে সার্চ বাটন ট্যাপ করুন।

২# পেমেন্ট সংক্রান্ত যে কোন জটিলতার জন্য “Help” মেন্যুর সাহায্য নিন।



HSC 2025 Rescrutiny

Payment

User Manual

About

Help

123457

“ফি প্রদান করার পর অনুগ্রহ করে <https://rescrutiny.eduboardresults.gov.bd/> ওয়েবসাইটে গিয়ে পেমেন্ট সফলভাবে সম্পন্ন হয়েছে কিনা তা যাচাই করে নিন।”